



**МИНИСТЕРСТВО ОБРАЗОВАНИЯ И НАУКИ  
РЕСПУБЛИКИ ДАГЕСТАН**

**Оформление интерьеров Центров образования  
цифрового и гуманитарного профилей «Точка роста»  
в Республике Дагестан**

# Требования к помещениям и брендированию Центра

**1.** Зонирование помещений в Центре осуществляется с учетом действующих нормативных документов в части требований, предъявляемых к помещениям, в которых осуществляется образовательная деятельность. Рекомендуется зонирование помещений согласно современным и актуальным стандартам зонирования общественных пространств (открытые пространства, энергосберегающие технологии, использование возможностей для написания на стенах и др.).

**2.** Центр должен быть расположен не менее чем в двух помещениях образовательной организации площадью не менее 50 квадратных метров

каждое и включать следующие функциональные зоны:

*а) учебные кабинеты по предметным областям «Технология», «Математика и информатика», «Основы безопасности жизнедеятельности»;*

*б) помещение для проектной деятельности - открытое пространство, выполняющее роль центра общественной жизни образовательной организации. Помещение для проектной деятельности зонировается по принципу коворкинга, включающего шахматную зону, медиазону/медиаотеку.*

**3.** Оформление Центров должно выполняться с использованием фирменного стиля Центра «Точка роста».

# Типовая вывеска на фасад

Вывески изготавливаются по общему шаблону включающему название населенного пункта и образовательного учреждения.

## Спецификация:

Размер вывески 60×35 см

Основание — белый пластик 5 мм.

Размер обозначен в файле в виде рамки.

Логотип — объемные буквы.



# Типовая табличка на входе в помещение

Табличка помещается непосредственно на двери помещения или на стене рядом с ней. Ширина стандартной таблички 25 см, макет может быть пропорционально масштабирован в разумных пределах в зависимости от особенностей конкретного помещения.





# Логотип для размещения на стене кабинета

Непосредственно в кабинетах размещается логотип без дополнительных надписей. При выборе места расположения учитывайте планировку помещения: оптимально, чтобы логотип находился напротив входа или непосредственно в зоне видимости входящего. Логотип располагается в верхней трети стены, не допускайте его перекрывания предметами интерьера (например, шкафами).

Не допускается размещать логотип на фоне из фирменного паттерна или цветном/неоднородном фоне.

## **Спецификация:**

Ширина логотипа 1,5 м.

Прямое нанесение на стену с помощью трафарета либо аппликация из пленки (oracal).



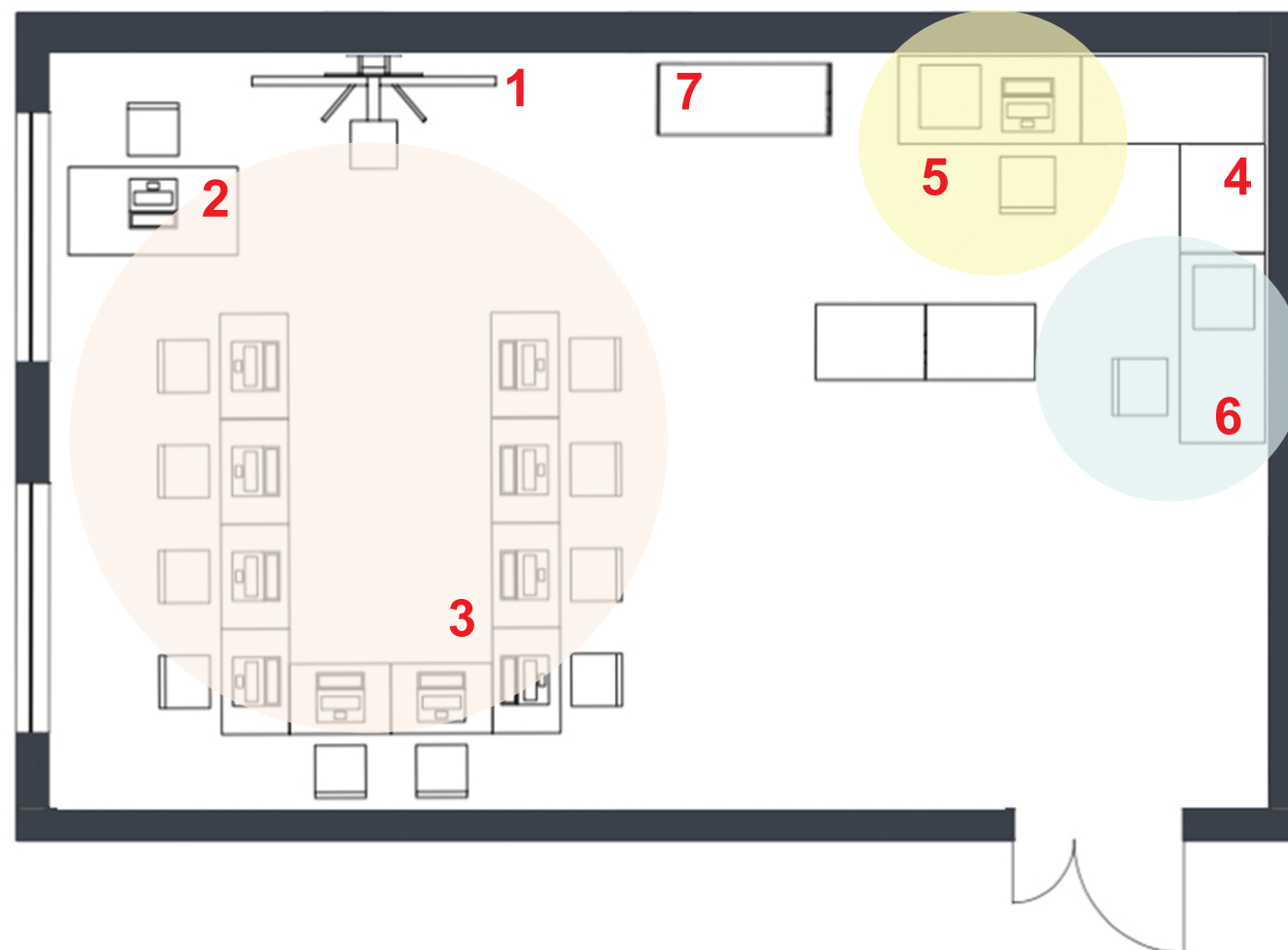
A large red geometric shape, resembling a stylized arrow or a parallelogram, pointing towards the right. It is located on the left side of the slide.

1

**Кабинет  
формирования  
цифровых  
и гуманитарных  
компетенций**

# Кабинет формирования цифровых и гуманитарных компетенций

Вариант 1 - площадь помещения от 50 кв/м  
поперечное расположение



## Условные обозначения

- Зона цифровых технологий
- 3D оборудование
- Зона работы с инструментом

- 1 Интерактивный комплекс
- 2 Рабочий стол учителя
- 3 Мобильный класс
- 4 Рабочие столы учеников
- 5 3D принтер
- 6 Верстаки для работы с ручным инструментом
- 7 Шкафы и стеллажи

# Кабинет формирования цифровых и гуманитарных компетенций



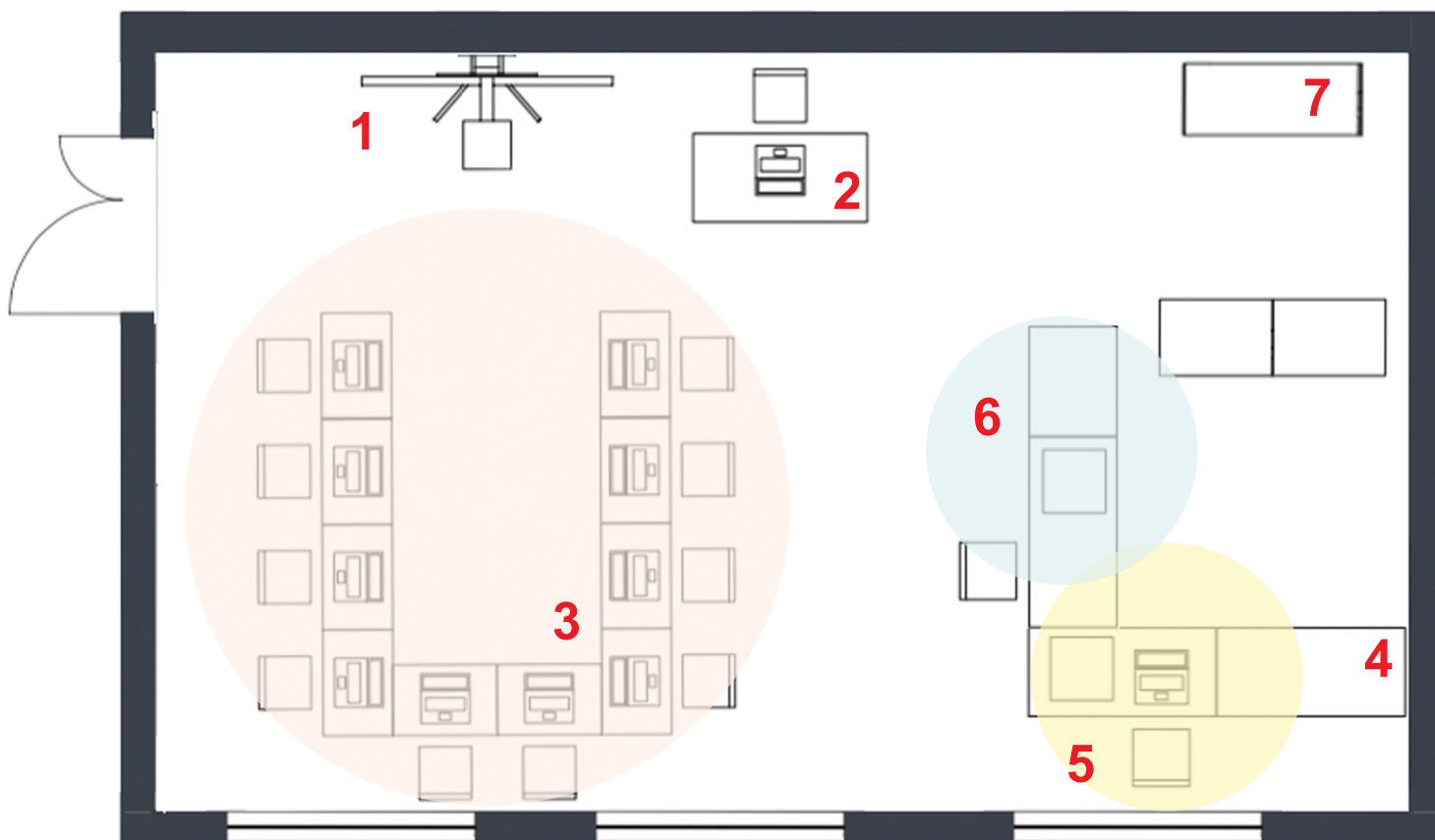
Вариант 1 - площадь помещения от 50 кв/м  
поперечное расположение

Визуализация



# Кабинет формирования цифровых и гуманитарных компетенций

Вариант 2 - площадь помещения от 50 кв/м  
продольное расположение



## Условные обозначения

- Зона цифровых технологий
- 3D оборудование
- Зона работы с инструментом

- 1 Интерактивный комплекс
- 2 Рабочий стол учителя
- 3 Мобильный класс
- 4 Рабочие столы учеников
- 5 3D принтер
- 6 Верстаки для работы с ручным инструментом
- 7 Шкафы и стеллажи

# Кабинет формирования цифровых и гуманитарных компетенций

Вариант 2 - площадь помещения от 50 кв/м  
продольное расположение

Визуализация



## Кабинет формирования цифровых и гуманитарных компетенций

### Рекомендации по оформлению интерьера

Учебные классы остаются светлыми, с использованием нейтрального серого цвета в напольном покрытии.

Цвета стен, потолков и основной части мебели — белый, двери и детали мебели могут быть с включениями беленого дуба. Стеллажи в виде сот изготавливаются на заказ или заменяются обычными прямоугольными. Используются для хранения и одновременно подчеркивают деление помещения на функциональные зоны.

Красный — экспрессивный динамичный цвет — рекомендуется использовать небольшими вкраплениями, как акцент. Красным цветом может быть окрашена небольшая часть мебели, часы и рисунок на стенах в виде фирменного графического паттерна.

Паттерн красного цвета наносится фрагментарно на стены в зоне цифровых технологий. В зоне работы с инструментом используется паттерн фирменного серого цвета.

Варианты нанесения паттерна: предпочтительно нанесение краской непосредственно на стену с помощью штампа. Допустимые варианты: аппликация из рекламной пленки (oracal) соответствующего цвета, фотообои.

Наилучшим образом будут смотреться белые жалюзи на окнах, это создаст более цельную картину с цветом откосов.

Аксессуары, текстиль, предметы декора необходимо подбирать также в фирменной цветовой гамме: красный, серый, серый металл.



### Цвета:



Элементы мебели,  
текстиль, декор,  
графика



Текстиль, декор,  
графика



Элементы декора,  
графика в помещении  
для проектной деятельности



Потолки, окна, двери,  
мебель или ее элементы



Стены



Стены

**Предпочтительный размер паттерна по вертикали – 20 элементов. По горизонтали элементы паттерна могут повторяться любое количество раз, в зависимости от габаритов конкретного помещения**

A large red geometric shape, resembling a stylized arrow or a parallelogram, pointing towards the right. It is located on the left side of the image.

**2**

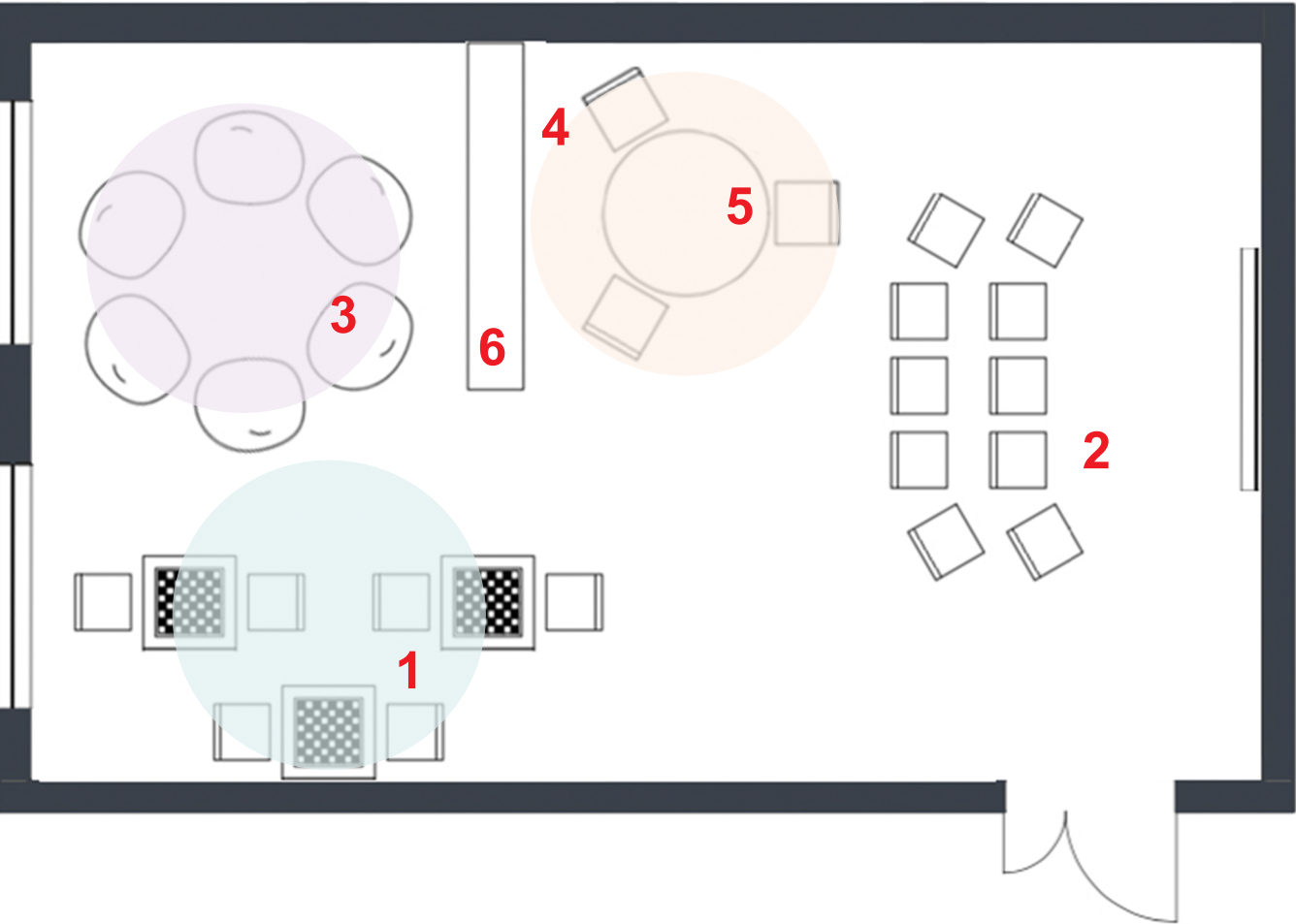
**Помещение  
для проектной  
деятельности**



# Помещение для проектной деятельности



## Вариант 1 - площадь помещения от 50 кв/м поперечное расположение



### Условные обозначения


- Зона отдыха трансформируемая в мини-лекторий
- Шахматная гостиная
- Рабочие места для групп из 3-х и более человек

- 1. Шахматные столы
- 2. Комплекс для лекций
- 3. Пуфы
- 4. Медиа оборудование
- 5. Круглый стол
- 6. Шкафы и стеллажи

## Помещение для проектной деятельности

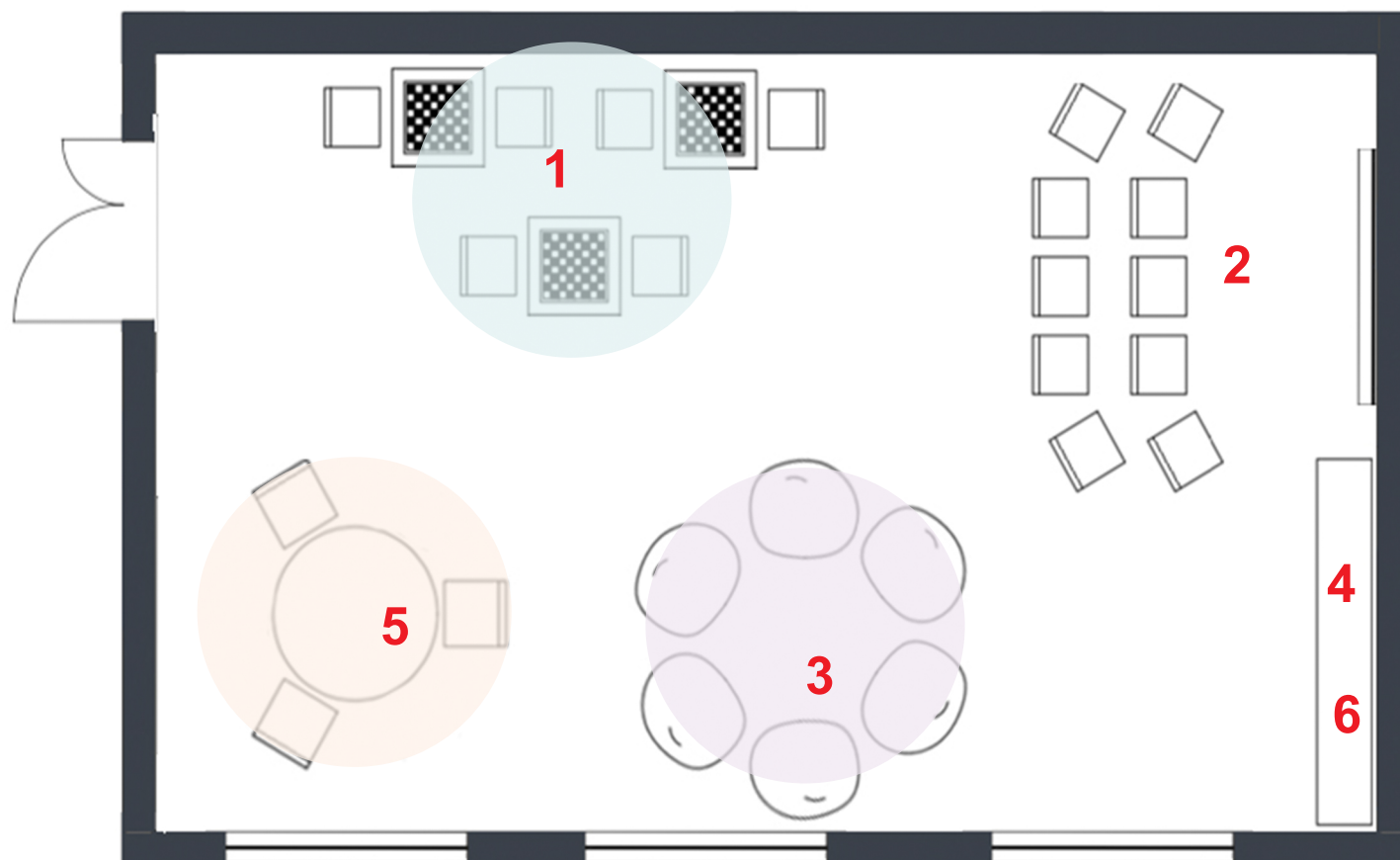
Вариант 1 - площадь помещения от 50 кв/м  
поперечное расположение

Визуализация



# Помещение для проектной деятельности

Вариант 2 - площадь помещения от 50 кв/м  
продольное расположение



## Условные обозначения


- Зона отдыха трансформируемая в мини-лекторий
- Шахматная гостиная
- Рабочие места для групп из 3-х и более человек

- Шахматные столы
- Комплекс для лекций
- Пуфы
- Медиа оборудование
- Круглый стол
- Шкафы и стеллажи

## Помещение для проектной деятельности

Вариант 2 - площадь помещения от 50 кв/м  
продольное расположение

Визуализация



ТОЧКА  РОСТА