

Основные показатели в сфере образования
Республики Дагестан
за 2017/2018 г.

Статистический сборник

(Подготовлен на основе материалов
Территориального органа Федеральной службы
государственной статистики по Республике Дагестан
и Министерства образования и науки Республики Дагестан)

Махачкала 2018

СОДЕРЖАНИЕ

	СТР.
I. Общая характеристика образовательной системы республики	
Таблица 1 Информация об образовательных организациях Республики Дагестан (на 01.05.2018 г.)	3
Таблица 2 Сеть образовательных организаций в 2017/2018 учебном году	4
Таблица 3 Лицензирование и государственная аккредитация образовательной деятельности Республики Дагестан (на 01.07.2018 г.)	5
II Дошкольное образование	
Таблица 4 Доступность дошкольного образования для детей в возрасте от 3 до 7 лет (на 01.05.2018 г.)	6
Диаграмма 1а Развитие сети дошкольных образовательных организаций	7
Диаграмма 1б Динамика количества детей в возрасте от 0 до 7 лет, охваченных дошкольным образованием	7
Диаграмма 1в Динамика доступности дошкольного образования для детей в возрасте от 3 до 7 лет (Указ Президента РФ №599 от 07.05.2012 г.)	7
Диаграмма 1г Динамика охвата детей в возрасте от 0 до 7 лет дошкольным образованием от общей численности детей дошкольного возраста	7
III. Общее образование	
Таблица 5 Сведения об образовательных организациях, реализующих программы общего образования в 2017/2018 учебном году	8
Таблица 6 Количество обучающихся на одного учителя	10
Таблица 7 Сведения о сменности школ на начало 2017/2018 учебного года	11
Таблица 8 Перечень общеобразовательных организаций, работающих в три смены на начало 2018 года	12
Таблица 9 Количество детей, не охваченных обучением	12
Диаграмма 2 Не охвачены обучением	12
Таблица 10 Результаты участия выпускников общеобразовательных организаций Республики Дагестан в ЕГЭ в 2018 году	13
Таблица 11 Сравнительный анализ результатов ЕГЭ за период с 2016 по 2018 год	13
IV. Педагогическое сообщество Республики Дагестан	
Таблица 12 Педагогические кадры общеобразовательных школ по РД на начало 2017/2018 учебного года	14
Таблица 13 Распределение педагогических кадров общеобразовательных школ по предметам на начало 2017/2018 учебного года	16
Таблица 14 Сведения о работниках образования, награжденных государственными и отраслевыми наградами Российской Федерации и Республики Дагестан, за 2017г.	18
Таблица 15 Сведения о работниках образования, награжденных государственными и отраслевыми наградами Министерства образования и науки Российской Федерации и Министерства образования и науки Республики Дагестан, за 2017г.	19
V. Дополнительное образование детей	
Таблица 16 Сведения о сети организаций дополнительного образования детей по подведомственности на 2018 год	20
Таблица 17 Характеристика системы дополнительного образования детей за 2018 год	22
VI. Профессиональное образование	
Таблица 18 Сеть образовательных организаций профессионального образования Республики Дагестан на 2017/2018 учебный год	24
Таблица 19 Сеть образовательных организаций высшего образования Республики Дагестан на 2017/2018 учебный год	24
VII. Социальная защита детей.	
Таблица 20 Сведения о выявлении и устройстве детей-сирот и детей, оставшихся без попечения родителей, находящихся под опекой (попечительством) граждан, за 2015-2017 гг.	25
VIII. Учебно-материальная база	
Таблица 21 Сведения о состоянии учебно-материальной базы общеобразовательных школ Республики Дагестан	26

Таблица 1. Информация об образовательных организациях Республики Дагестан (на 01.05.2018 г.)

Наименование	Количество (численность)												
	образовательных организаций				учащихся (студентов, воспитанников)				педагогических работников				
	всего	муници- пальных	государ- ственных	негосудар- ственных	всего	муници- пальных	государ- ственных	негосудар- ственных	всего	муници- пальных	государ- ственных	негосудар- ственных	
Дошкольное образование	817	751	22	44	102557	95900	1893	4764	9574	9138	436	-	
Общее образование	1461	1351	94	16	393216	372672	17059	3485	44968	41694	2829	445	
Дополнительное образование	347	297	50	0	214698	163032	51666	0	6266	3365	2901	-	
Детские дома	2	0	2	0	85	0	85	0	39	0	39	-	
Профессиональное образование	70	0	34	36	44844	0	35823	9021	2757	0	2288	469	
Высшее образование	36	0	23	13	58752	0	53612	5140	3536	0	3121	415	
ИТОГО	2733	2399	225	109	599454*	468572*	108472*	22410	67140	54197	11614	1329	

* не включены дети, охваченные дополнительным образованием, учащиеся в общем образовании

Таблица 2. Сеть образовательных организаций в 2017/2018 учебном году

№ п/п	Наименование района (города)	Дошкольные образовательные организации	Общеобразовательные организации	Организации дополнительного образования детей	Организации профессионального образования	Организации высшего образования
1	Агульский район	6	15	4		
2	Акушинский район	7	46	4	1	
3	Ахвахский район	11	17	2		
4	Ахтынский район	5	19	7		
5	Бабаюртовский район	9	23	3		
6	Ботлихский район	15	31	5		
7	Буйнакский район	16	36	8		1
8	Гергебильский район	11	14	5	1	
9	Гумбетовский район	8	21	4		
10	Гунибский район	19	27	3	1	
11	Дахадаевский район	7	51	4		
12	Дербентский район	21	48	16		
13	Докузпаринский район	4	11	8		
14	Казбековский район	13	15	4	1	
15	Кайтагский район	5	36	3		
16	Карабудахкентский район	20	28	11	1	
17	Каякентский район	14	20	9		
18	Кизилюртовский район	10	23	8	1	
19	Кизлярский район	18	43	4	1	
20	Кулинский район	6	14	5		
21	Кумторкалинский район	2	8	4		
22	Курахский район	13	27	3		
23	Лакский район	2	19	2		
24	Левашинский район	21	43	14	2	
25	Магарамкентский район	20	33	6		
26	Новолакский район	6	23	4		
27	Ногайский район	11	16	4	1	
28	Рутульский район	5	31	5		
29	Сергокалинский район	18	22	4		
30	Сулейман-Стальский район	13	41	7		
31	Табасаранский район	36	60	7		
32	Тарумовский район	12	18	3		
33	Тляртинский район	31	44	3		
34	Унцукульский район	13	15	9		
35	Хасавюртовский район	13	55	10		
36	Хивский район	9	34	4		
37	Хунзахский район	38	41	3	1	
38	Цумадинский район	15	22	3		
39	Цунтинский район	14	21	2		
40	Чародинский район	14	9	2		
41	Шамильский район	20	46	4		
42	Бежтинский участок	1	7	1		
43	г. Буйнакск	19	11	5	5	1
44	г. Дагестанские Огни	6	8	6	2	
45	г. Дербент	30	25	13	13	9
46	г. Избербаш	11	8	7	2	1
47	г. Каспийск	23	11	12	6	1
48	г. Кизилюрт	11	8	5	1	1
49	г. Кизляр	15	10	7	4	3
50	г. Махачкала	70	70	54	18	17
51	г. Хасавюрт	11	23	13	8	2
52	г. Южно-Сухокумск	3	4	3		
53	Подведомственные	22	94	1		
54	Негосударственные	44	16			
	Итого	817	1461	347	70	36

**Таблица 3. Лицензирование и государственная аккредитация
образовательной деятельности Республики Дагестан
(на 01.07.2018 г.)**

№ п/п	Образовательные организации	Доля лицензированных образовательных организаций от общего количества, %	Доля образовательных организаций, прошедших государственную аккредитацию, от общего количества, %
1	Дошкольные образовательные организации	99	-
2	Образовательные организации для детей дошкольного и младшего школьного возраста	100	100
3	Общеобразовательные организации	98	96
4	Общеобразовательные школы-интернаты	100	95
5	Кадетские школы и школы-интернаты	100	100
6	Вечерние (сменные) общеобразовательные организации	100	100
7	Специальные (коррекционные) образовательные организации	100	100
8	Образовательные организации для детей-сирот и детей, оставшихся без попечения родителей	100	100
9	Организации дополнительного образования детей	96	-
10	Межшкольные учебные комбинаты	100	-
11	Организации профессионального образования	100	81

II. Дошкольное образование

Таблица 4. Доступность дошкольного образования для детей в возрасте от 3 до 7 лет (на 01.05.2018 г.)

№ п\п	Наименование района (города)	Численность населения в возрасте от 3 до 7 лет, чел.	Численность воспитанников в возрасте от 3 до 7 лет посещающих ДОО, чел.	Численность детей в возрасте от 3 до 7 лет, не обеспеченных местами в ДОО чел.	Доступность дошкольного образования для детей от 3 до 7 лет *, %
1	Агульский район	772	255	0	100,0
2	Акушинский район	4317	566	17	97,1
3	Ахвахский район	2132	508	0	100,0
4	Ахтынский район	2215	472	14	97,1
5	Бабаюртовский район	4804	1497	408	78,6
6	Ботлихский район	4971	1422	179	88,8
7	Буйнакский район	8152	2151	189	91,9
8	Гергебильский район	1691	790	46	94,5
9	Гумбетовский район	1420	575	11	98,1
10	Гунибский район	1885	556	0	100,0
11	Дахадаевский район	3411	503	49	91,1
12	Дербентский район	9219	2182	227	90,6
13	Докупаринский район	1483	409	11	97,4
14	Казбековский район	5125	1979	214	90,2
15	Кайтагский район	3417	516	230	69,2
16	Карабудахкентский район	8949	2875	704	80,3
17	Каякентский район	5363	2017	409	83,1
18	Кизилюртовский район	7818	911	733	55,4
19	Кизлярский район	7256	1113	477	70,0
20	Кулинский район	795	216	1	99,5
21	Кумторкалинский район	2596	869	421	67,4
22	Курохский район	1243	518	30	94,5
23	Лакский район	864	216	0	100,0
24	Левашинский район	6943	1495	73	95,3
25	Магарамкентский район	5125	1914	133	93,5
26	Новолакский район	3494	1129	241	82,4
27	Ногайский район	1715	1169	23	98,1
28	Рутульский район	1912	641	40	94,1
29	Сергокалинский район	2515	842	119	87,6
30	Сулейман-Стальский район	4603	1161	432	72,9
31	Табасаранский район	5803	1540	391	79,8
32	Тарумовский район	3225	538	310	63,4
33	Тляратинский район	2729	591	48	92,5
35	Унцукульский район	2591	1220	28	97,8
36	Хасавюртовский район	17746	5053	364	93,3
37	Хивский район	1938	657	50	92,9
38	Хунзахский район	2591	1157	48	96,0
39	Цумадинский район	2521	677	4	99,4
40	Цунтинский район	2514	200	20	90,9
41	Чародинский район	1184	331	0	100,0
42	Шамилский район	2489	597	1	99,8
43	г. Буйнакск	5202	3319	498	87,0
44	г. Дагестанские Огни	3014	1365	340	80,1
45	г. Дербент	8420	5235	456	92,0
46	г. Избербаш	3978	2805	349	88,9
47	г. Каспийск	8367	6607	714	90,2
48	г. Кизилюрт	4088	2582	716	78,3
49	г. Кизляр	3679	3189	244	92,9
50	г. Махачкала	43442	19802	9654	67,2
51	г. Хасавюрт	11416	4439	5	99,9
52	г. Южно-Сухокумск	845	506	0	100,0
	ИТОГО	253987	93877	19671	82,7

* Отношение численности детей в возрасте от 3 до 7 лет, осваивающих образовательные программы дошкольного образования, к численности детей в возрасте от 3 до 7 лет, осваивающих образовательные программы дошкольного образования, и численности детей в возрасте от 3 до 7 лет, не обеспеченных местами в дошкольной образовательной организации

(Указ Президента РФ №599 от 07.05.2012 г.)

Диаграмма 1а. Развитие сети дошкольных образовательных организаций

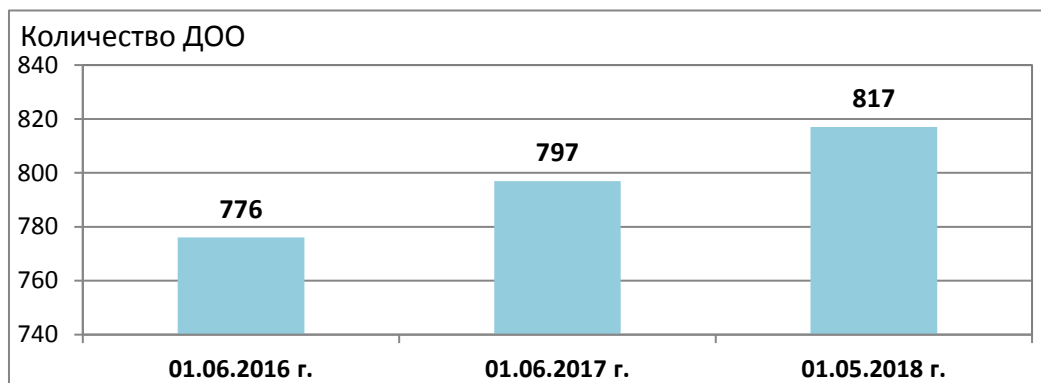


Диаграмма 1б. Динамика количества детей в возрасте от 0 до 7 лет, охваченных дошкольным образованием

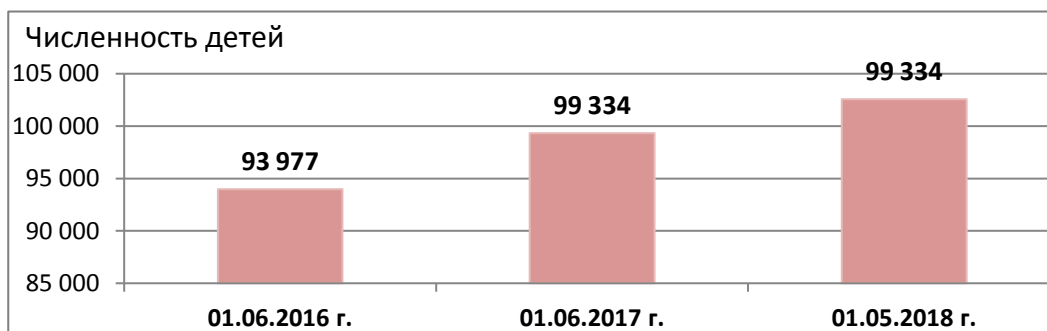


Диаграмма 1в. Динамика доступности дошкольного образования для детей в возрасте от 3 до 7 лет (Указ Президента РФ №599 от 07.05.2012 г.)

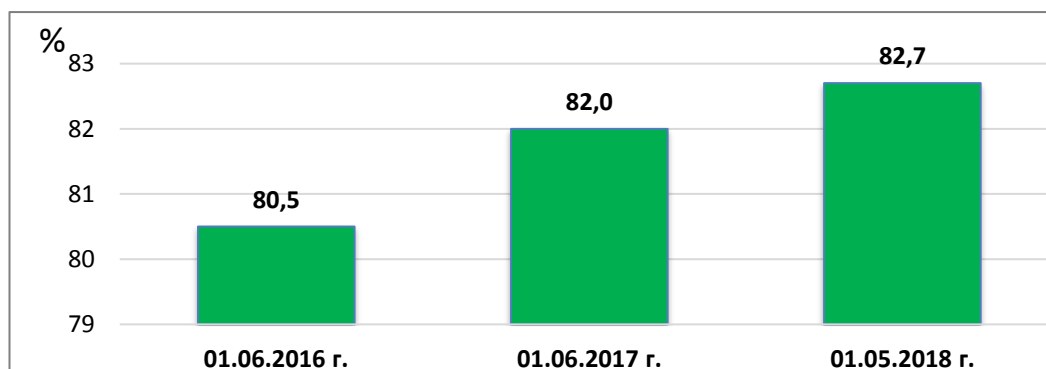
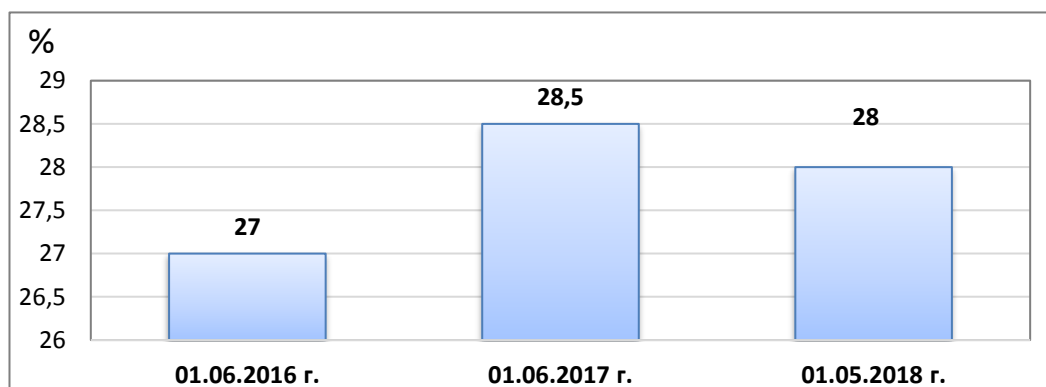


Диаграмма 1г. Динамика охвата детей в возрасте от 0 до 7 лет дошкольным образованием от общей численности детей дошкольного возраста



III. Общее образование

Таблица 5. Сведения об образовательных организациях, реализующих программы общего образования, в 2017/2018 учебном году

№ п/п	Наименование района (города)	Образовательные организации						В них обучаются:			
		Всего	в том числе			Всего	в том числе				
			начальные школы	основные школы	средние школы		в начальных школах	в основных школах	в средних школах		
1	2	3	4	5	6	7	8	9	10		
1	Агульский район	15	0	0	15	940	0	0	940		
2	Акушинский район	46	0	11	35	5911	0	352	5559		
3	Ахвахский район	17	4	1	12	1355	18	23	1314		
4	Ахтынский район	19	1	4	14	3001	53	269	2679		
5	Бабюртовский район	23	3	0	20	5920	159	0	5761		
6	Ботлихский район	31	6	5	20	5456	46	399	5011		
7	Буйнакский район	36	1	6	29	9806	200	396	9210		
8	Гергебильский район	14	4	0	10	2001	20	0	1981		
9	Гумбетовский район	21	4	4	13	1631	46	170	1415		
10	Гунибский район	27	2	1	24	2315	10	49	2256		
11	Дахадаевский район	51	5	16	30	3771	81	433	3257		
12	Дербентский район	48	4	6	38	12919	443	760	11716		
13	Докузпаринский район	11	1	1	9	2048	32	61	1955		
14	Казбековский район	15	1	2	12	5987	122	87	5778		
15	Кайтагский район	36	8	10	18	4286	224	320	3742		
16	Карабудахкентский район	28	0	0	28	13203	0	0	13203		
17	Каякентский район	20	2	1	17	8100	122	0	7978		
18	Кизилюртовский район	23	0	0	23	10212	0	0	10212		
19	Кизлярский район	43	0	8	35	9718	0	771	8947		
20	Кумторкалинский район	8	0	1	7	3748	0	7	3741		
21	Кулинский район	14	1	5	8	826	4	78	744		
22	Курахский район	27	6	3	18	1678	9	42	1627		
23	Лакский район	19	3	9	7	869	6	206	657		
24	Левашинский район	43	4	9	30	9502	64	1018	8420		
25	Магарамкентский район	33	2	7	24	7059	6	517	6536		

1	2	3	4	5	6	7	8	9	10
26	Новолакский район	23	0	1	22	5563	0	261	5302
27	Ногайский район	16	0	1	15	2934	0	35	2899
28	Рутульский район	31	6	2	23	1916	48	47	1821
29	С.Стальский район	41	6	9	26	6277	43	202	6032
30	Сергокалинский район	22	1	0	21	3529	35	0	3494
31	Табасаранский район	60	3	5	52	8360	34	290	8036
32	Тарумовский район	18	1	3	14	4666	36	196	4434
33	Тляратинский район	44	17	7	20	1762	99	215	1448
34	Унцукульский район	15	0	3	12	3376	0	98	3278
35	Хасавюртовский район	55	1	1	53	24160	22	0	24138
36	Хивский район	34	10	6	18	2486	46	262	2178
37	Хунзахский район	41	13	8	20	2961	129	280	2552
38	Цумадинский район	22	0	2	20	2392	0	67	2325
39	Цунтинский район	21	0	2	19	1825	0	124	1701
40	Чародинский район	9	0	1	8	1178	0	52	1126
41	Шамильский район	46	17	7	22	2894	133	308	2453
42	Бежтинский участок	7	0	1	6	798	0	18	780
43	г. Махачкала	70	6	4	60	78628	1058	16	77554
44	г. Дербент	25	3	1	21	15554	512	0	15042
45	г. Буйнакск	11	0	0	11	7730	0	0	7730
46	г. Хасавюрт	23	3	0	20	19495	603	0	18892
47	г. Каспийск	11	0	1	10	14055	0	0	14055
48	г. Кизляр	10	1	0	9	7014	196	0	6818
49	г. Кизилюрт	8	0	0	8	6620	0	0	6620
50	г. Избербаш	8	0	1	7	7574	0	0	7574
51	г. Дагестанские Огни	8	0	0	8	5105	0	0	5105
52	г. Южно-Сухокумск	4	0	0	4	1558	0	0	1558
53	Негосударственные	16	3	2	11	3485	158	826	2501
54	Подведомственные	94	1	20	73	17059	16	1751	15292
	Итого	1461	153	203	1105	393216	4833	11006	377377

Таблица 6. Количество обучающихся на одного учителя

№ п/п	Наименование района (города)	Количество учащихся	Количество учителей	Количество учащихся на 1 учителя
1	Агульский район	940	340	3
2	Акушинский район	5911	947	6
3	Ахвахский район	1355	279	5
4	Ахтынский район	3001	470	6
5	Бабаюртовский район	5920	840	7
6	Ботлихский район	5456	616	9
7	Буйнакский район	9806	1132	9
8	Гергебильский район	2001	270	7
9	Гумбетовский район	1631	269	6
10	Гунибский район	2315	468	5
11	Дахадаевский район	3771	764	5
12	Дербентский район	12919	1688	8
13	Докузпаринский район	2048	315	7
14	Казбековский район	5987	573	10
15	Кайтагский район	4286	597	7
16	Карабудахкентский район	13203	1216	11
17	Каякентский район	8100	793	10
18	Кизилюртовский район	10212	978	10
19	Кизлярский район	9718	861	11
20	Кумторкалинский район	3748	331	11
21	Кулинский район	826	179	5
22	Курахский район	1678	372	5
23	Лакский район	869	248	4
24	Левашинский район	9502	950	10
25	Магарамкентский район	7059	1079	7
26	Новолакский район	5563	537	10
27	Ногайский район	2934	380	8
28	Рутульский район	1916	516	4
29	С.Стальский район	6277	1104	6
30	Сергокалинский район	3529	517	7
31	Табасаранский район	8360	1668	5
32	Тарумовский район	4666	395	12
33	Тляртинский район	1762	403	4
34	Унцукульский район	3376	469	7
35	Хасавюртовский район	24160	2618	9
36	Хивский район	2486	462	5
37	Хунзахский район	2961	632	5
38	Цумадинский район	2392	422	6
39	Цунтинский район	1825	439	4
40	Чародинский район	1178	231	5
41	Шамильский район	2894	532	5
42	Бежтинский участок	798	145	6
43	г. Махачкала	78628	4482	18
44	г. Дербент	15554	1147	14
45	г. Буйнакск	7730	477	16
46	г. Хасавюрт	19495	1178	17
47	г. Каспийск	14055	757	19
48	г. Кизляр	7014	348	20
49	г. Кизилюрт	6620	448	15
50	г. Избербаш	7574	433	17
51	г. Дагестанские Огни	5105	394	13
52	г. Южно-Сухокумск	1558	103	15
53	Подведомственные	17059	2066	8
54	Негосударственные	3485	336	10
	Итого	393216	40214	10

Таблица 7. Сведения о сменности школ на начало 2017/2018 учебного года

№ п/п	Наименование района (города)	Всего школ	Численность учащихся, всего	Число школ, ведущих занятия в			Численность обучающихся, занимающихся в					
				одну смену	две смены	три смены	первую смену	% от общего кол-ва	вторую смену	% от общего кол-ва	третью смену	% от общего кол-ва
1	Агульский район	15	940	13	2	0	866	92,1	74	7,9	0	0,0
2	Акушинский район	46	5911	30	16	0	4 926	83,3	985	16,7	0	0,0
3	Ахвахский район	17	1355	17	0	0	1 355	100,0	0	0,0	0	0,0
4	Ахтынский район	19	3001	11	7	1	2 231	74,3	733	24,4	37	1,2
5	Бабаюртовский район	23	5920	9	14	0	4 337	73,3	1583	26,7	0	0,0
6	Ботлихский район	31	5456	21	10	0	4 529	83,0	927	17,0	0	0,0
7	Буйнакский район	36	9806	19	17	0	8 197	83,6	1609	16,4	0	0,0
8	Гергебильский район	14	2001	14	0	0	2 001	100,0	0	0,0	0	0,0
9	Гумбетовский район	21	1631	21	0	0	1 631	100,0	0	0,0	0	0,0
10	Гунибский район	27	2315	27	0	0	2 315	100,0	0	0,0	0	0,0
11	Дахадаевский район	51	3771	36	15	0	3 401	90,2	370	9,8	0	0,0
12	Дербентский район	48	12919	18	30	0	9 555	74,0	3364	26,0	0	0,0
13	Докузпаринский район	11	2048	4	6	1	1 641	80,1	371	18,1	36	1,8
14	Казбековский район	15	5987	4	11	0	4 191	70,0	1796	30,0	0	0,0
15	Кайтагский район	36	4286	25	11	0	3 451	80,5	835	19,5	0	0,0
16	Карабудахкентский район	28	13203	7	21	0	9 063	68,6	4140	31,4	0	0,0
17	Каякентский район	20	8100	7	12	1	5 836	72,0	2054	25,4	210	2,6
18	Кизилюртовский район	23	10212	8	15	0	8 005	78,4	2207	21,6	0	0,0
19	Кизлярский район	43	9718	13	30	0	7 073	72,8	2645	27,2	0	0,0
20	Кумторкалинский район	8	3748	5	1	2	2 596	69,3	1025	27,3	127	3,4
21	Кулинский район	14	826	13	1	0	815	98,7	11	1,3	0	0,0
22	Курахский район	27	1678	21	6	0	1 506	89,7	172	10,3	0	0,0
23	Лакский район	19	869	17	2	0	836	96,2	33	3,8	0	0,0
24	Левашинский район	43	9502	10	33	0	6 295	66,2	3207	33,8	0	0,0
25	Магарамкентский район	33	7059	14	17	2	5 160	73,1	1799	25,5	100	1,4
26	Новолакский район	23	5563	16	7	0	4 651	83,6	912	16,4	0	0,0
27	Ногайский район	16	2934	9	7	0	2 301	78,4	633	21,6	0	0,0
28	Рутульский район	31	1916	21	10	0	1 737	90,7	179	9,3	0	0,0
29	Сүлейман-Стальский район	41	6277	20	21	0	4 686	74,7	1591	25,3	0	0,0
30	Сергокалинский район	22	3529	14	8	0	3 032	85,9	497	14,1	0	0,0
31	Табасаранский район	60	8360	26	34	0	6 237	74,6	2123	25,4	0	0,0
32	Тарумовский район	18	4666	5	13	0	3 577	76,7	1089	23,3	0	0,0
33	Тляртинский район	44	1762	37	7	0	1 604	91,0	158	9,0	0	0,0
34	Унцуккульский район	15	3376	11	4	0	3 190	94,5	186	5,5	0	0,0
35	Хасавюртовский район	55	24160	4	40	11	13 788	57,1	9276	38,4	1096	4,5
36	Хивский район	34	2486	28	6	0	2 307	92,8	179	7,2	0	0,0
37	Хунзахский район	41	2961	39	2	0	2 920	98,6	41	1,4	0	0,0
38	Цумадинский район	22	2392	11	11	0	2 038	85,2	354	14,8	0	0,0
39	Цунтинский район	21	1825	15	6	0	1 675	91,8	150	8,2	0	0,0
40	Чародинский район	9	1178	9	0	0	1 178	100,0	0	0,0	0	0,0
41	Шамильский район	46	2894	39	7	0	2 570	88,8	324	11,2	0	0,0
42	Бежтинский участок	7	798	5	2	0	675	84,6	123	15,4	0	0,0
43	г. Махачкала	70	78628	16	45	8	47 909	60,9	28 736	36,5	1 783	2,3
44	г. Дербент	25	15554	12	13	0	10 204	65,6	5 350	34,4	0	0,0
45	г. Буйнакск	11	7730	5	6	0	6 066	78,5	1664	21,5	0	0,0
46	г. Хасавюрт	23	19495	7	16	0	13 035	66,9	6 460	33,1	0	0,0
47	г. Каспийск	11	14055	2	9	0	8 265	58,8	5 790	41,2	0	0,0
48	г. Кизляр	10	7014	2	8	0	5 246	74,8	1 768	25,2	0	0,0
49	г. Кизилюрт	8	6620	3	5	0	4 690	70,8	1 930	29,2	0	0,0
50	г. Избербаш	8	7574	1	7	0	4 871	64,3	2 703	35,7	0	0,0
51	г. Дагестанские Огни	8	5105	1	7	0	2 807	55,0	2 298	45,0	0	0,0
52	г. Южно-Сухокумск	4	1558	0	4	0	1 099	70,5	459	29,5	0	0,0
53	Подведомственные	94	17 059	67	27	0	16 033	94,0	1 026	6,0	0	0,0
54	Негосударственные	16	3 485	16	0	0	3 485	100,0	0	0,0	0	0,0
	Итого	1 461	393 216	825	609	26	283 688	72,1	105 939	26,9	3 389	0,9

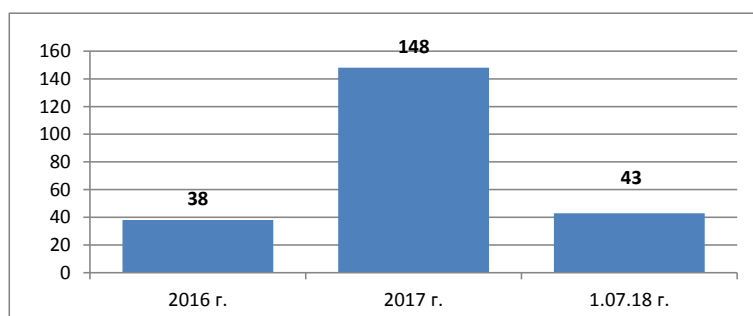
**Таблица 8. Перечень общеобразовательных организаций,
работающих в три смены на начало 2018 года**

№	Наименование	Всего обучающихся	из них занимаются в		
			первую смену	вторую смену	третью смену
Ахтынский район					
1	МКОУ "Луткунская СОШ"	341	157	137	37
Докузпаринский район					
2	МКОУ "Аваданская СОШ"	404	205	163	36
Каякентский район					
3	МБОУ "Нововикринская СОШ"	655	235	210	210
Кумторкалинский район					
4	МКОУ "Алмалинская СОШ"	218	123	55	40
5	МКОУ "Коркмаскалинская СОШ"	1 423	698	638	87
Магарамкентский район					
6	МКОУ "Ярагказмалярская СОШ им.М.Ярагского"	338	156	122	60
7	МКОУ "Оружбинская СОШ"	193	76	77	40
Хасавюртовский район					
8	МКОУ «Кадыротарская СОШ»	133	57	57	19
9	МКОУ «Карлантиртовская СОШ им. А.Д.	557	226	264	67
10	МКОУ «Теречная СОШ»	272	128	81	63
11	МКОУ «Хамавюртовская СОШ»	565	223	223	119
12	МКОУ 'Эндирейская СОШ№1»	828	341	356	131
13	МКОУ «Акбулатюртовская СОШ»	167	70	75	22
14	МКОУ «Кандаураульская СОШ им. О.К.Кандаурова»	329	110	109	110
15	МКОУ «Кесмиюртовская СОШ»	123	42	45	36
16	МКОУ «Новокостекская СОШ»	1 007	349	348	310
17	МКОУ «Солнечная СОШ»	781	308	315	158
18	МКОУ «Эндирейская СОШ №2»	274	103	110	61
г. Махачкала					
19	МБОУ «СОШ №26»	2 940	1 340	1 084	516
20	МБОУ «СОШ № 27»	1 522	679	657	186
21	МБОУ СОШ №32	916	387	285	244
22	МБОУ «СОШ №36»	1 359	622	631	106
23	МБОУ «СОШ № 41»	407	139	147	121
24	МБОУ "СОШ №57"	385	164	155	66
25	МБОУ "СОШ №58"	2 704	1 224	984	496
26	МБОУ "СОШ №50"	1 224	656	520	48
ИТОГО:		20 065	8 818	7 848	3 389

Таблица 9. Количество детей, не охваченных обучением

2016 год	2017 год	на 01.07.2018 г.
38	148	43

Диаграмма 2. Не охвачены обучением



**Таблица 10. Результаты участия выпускников общеобразовательных организаций
Республики Дагестан в ЕГЭ в 2018 году**

№ п/п	Предмет	Число участников	Преодолели порог (чел.)	Средний балл
1	Русский язык	12329	11935	59,0
2	Математика (проф.уровень)	3878	3218	39,9
3	Математика (базовый уровень)	11866	10811	3,6
4	Физика	1244	903	40,5
5	Химия	3072	2151	45,7
6	Информатика	450	296	42,8
7	Биология	3895	2702	46,2
8	История	2797	1989	40,8
9	География	86	53	38,8
10	Английский язык	353	321	53,9
11	Немецкий язык	2	2	53,0
12	Французский язык	1	1	67,0
13	Обществознание	5722	3323	44,1
14	Литература	341	281	46,6

Таблица 11. Сравнительный анализ результатов ЕГЭ за период с 2016 по 2018 год

№	Предмет	Всего участников (чел.)			Участники, не преодолевшие минимальный порог						Участники, набравшие от 80 баллов и выше					
		2016	2017	2018	2016		2017		2018		2016		2017		2018	
					чел.	%	чел.	%	чел.	%	чел.	%	чел.	%	чел.	%
1	Русский язык	15534	13321	12329	1252	8,1	530	4,0	394	3,2	1318	8,5	1307	9,8	1685	13,7
2	Математика (проф.уровень)	6410	4776	3878	1510	23,6	1701	35,6	660	17,0	40	0,6	40	0,8	27	0,7
3	Физика	2149	1660	1244	652	30,3	431	26,0	341	27,4	11	0,5	21	1,3	8	0,6
4	Химия	3678	3332	3072	1302	35,4	983	29,5	921	30,0	105	2,9	117	3,5	157	5,1
5	Информатика	476	378	450	299	62,8	140	37,0	154	34,2	6	1,3	16	4,2	26	5,8
6	Биология	5654	4587	3895	2277	40,3	1549	33,8	1193	30,6	177	3,1	173	3,8	131	3,4
7	История	4286	3278	2797	2148	50,1	803	24,5	808	28,9	32	0,7	95	2,9	70	2,5
8	География	479	220	86	253	52,8	109	49,5	33	38,4	1	0,2	0	0,0	0	0,0
9	Английский язык	422	407	353	93	22,0	59	14,5	32	9,1	56	13,3	93	22,9	55	15,6
10	Немецкий язык	6	5	2	2	33,3	0	0,0	0	0,0	1	16,7	3	60,0	1	50,0
11	Французский язык	3	5	1	2	66,7	0	0,0	0	0,0	0	0,0	1	20,0	0	0,0
12	Обществознание	8540	6647	5722	4261	49,9	2628	39,5	2399	41,9	125	1,5	128	1,9	185	3,2
13	Литература	536	456	341	135	25,2	84	18,4	60	17,6	10	1,9	8	1,8	16	4,7
Итого		48173	39072	34170	14186	29,4	9017	23,1	6995	20,5	1882	3,9	2002	5,1	2361	6,9

№	Предмет	Всего участников			Участники, не преодолевшие минимальный порог						Участники, получившие «5»					
		2016	2017	2018	2016		2017		2018		2016		2017		2018	
					чел.	%	чел.	%	чел.	%	чел.	%	чел.	%	чел.	%
1	Математика (базовый уровень)	14971	13081	11866	2493	16,7	1252	9,6	1055	8,9	1885	12,6	1983	15,2	2002	16,9

IV. Педагогическое сообщество Республики Дагестан

Таблица 12. Педагогические кадры общеобразовательных школ по РД на начало 2017/2018 учебного года

№ п/п	Наименование района (города)	Всего пед. работников, (чел.)	Из общего количества педагогических работников:										Не имеют категорий	% не имеют категории
			Учителя	пенсионного возраста	% пенсионного возраста	имеют высшее образование	% с высшим образованием	Присвоена высшая категория	% с высшей категорией	Присвоена первая категория	% с первой категорией			
1	2	3	4	5	6	7	8	9	10	11	12	13	14	
1	Агульский район	343	340	82	23,9	254	74,1	49	14	139	40,5	152	44,3	
2	Акушинский район	979	947	237	24,2	677	69,2	94	10	178	18,2	675	68,9	
3	Ахвахский район	301	279	72	23,9	208	69,1	46	15	75	24,9	158	52,5	
4	Ахтынский район	588	470	110	18,7	380	64,6	108	18	141	24,0	221	37,6	
5	Бабюртовский район	942	840	176	18,7	529	56,2	57	6	184	19,5	599	63,6	
6	Ботлихский район	651	616	117	18,0	474	72,8	55	8	198	30,4	363	55,8	
7	Буйнакский район	1273	1132	234	18,4	761	59,8	122	10	167	13,1	843	66,2	
8	Гергебильский район	319	270	66	20,7	214	67,1	19	6	42	13,2	209	65,5	
9	Гумбетовский район	320	269	63	19,7	208	65,0	56	18	60	18,8	153	47,8	
10	Гунибский район	494	468	91	18,4	397	80,4	100	20	165	33,4	203	41,1	
11	Дахадаевский район	798	764	201	25,2	616	77,2	168	21	183	22,9	413	51,8	
12	Дербентский район	1818	1688	373	20,5	1256	69,1	121	7	371	20,4	1196	65,8	
13	Докузпаринский район	339	315	60	17,7	216	63,7	64	19	73	21,5	178	52,5	
14	Казбековский район	673	573	102	15,2	400	59,4	75	11	119	17,7	379	56,3	
15	Кайтагский район	660	597	171	25,9	443	67,1	48	7	112	17,0	437	66,2	
16	Карабудахентский район	1301	1216	176	13,5	1019	78,3	159	12	245	18,8	812	62,4	
17	Каякентский район	872	793	173	19,8	658	75,5	106	12	357	40,9	330	37,8	
18	Кизилюртовский район	1064	978	201	18,9	742	69,7	142	13	305	28,7	531	49,9	
19	Кизлярский район	917	861	139	15,2	565	61,6	88	10	166	18,1	607	66,2	
20	Кумторкалинский район	342	331	85	24,9	260	76,0	42	12	103	30,1	186	54,4	
21	Кулинский район	192	179	85	44,3	138	71,9	30	16	54	28,1	95	49,5	
22	Курохский район	420	372	80	19,0	259	61,7	52	12	66	15,7	254	60,5	
23	Лакский район	254	248	34	13,4	222	87,4	33	13	26	10,2	189	74,4	
24	Левашинский район	1017	950	151	14,8	688	67,6	144	14	201	19,8	605	59,5	
25	Магарамкентский район	1214	1079	331	27,3	788	64,9	304	25	308	25,4	467	38,5	

1	2	3	4	5	6	7	8	9	10	11	12	13	14
26	Новолакский район	558	537	118	21,1	416	74,6	47	8	111	19,9	379	67,9
27	Ногайский район	399	380	121	30,3	322	80,7	37	9	108	27,1	235	58,9
28	Рутульский район	622	516	143	23,0	396	63,7	33	5	76	12,2	407	65,4
29	Сулейман-Стальский район	1178	1104	265	22,5	759	64,4	149	13	446	37,9	509	43,2
30	Сергокалинский район	561	517	118	21,0	421	75,0	167	30	171	30,5	179	31,9
31	Табасаранский район	1832	1668	174	9,5	1463	79,9	154	8	591	32,3	923	50,4
32	Тарумовский район	404	395	89	22,0	283	70,0	54	13	92	22,8	249	61,6
33	Тляратинский район	411	403	74	18,0	339	82,5	29	7	38	9,2	336	81,8
34	Унцукульский район	557	469	82	14,7	391	70,2	97	17	124	22,3	248	44,5
35	Хасавюртовский район	2846	2618	567	19,9	1687	59,3	288	10	318	11,2	2012	70,7
36	Хивский район	526	462	108	20,5	353	67,1	72	14	106	20,2	284	54,0
37	Хунзахский район	675	632	142	21,0	508	75,3	89	13	125	18,5	418	61,9
38	Цумадинский район	432	422	127	29,4	349	80,8	53	12	124	28,7	245	56,7
39	Цунтинский район	479	439	34	7,1	299	62,4	55	11	58	12,1	326	68,1
40	Чародинский район	253	231	61	24,1	172	68,0	26	10	32	12,6	173	68,4
41	Шамилский район	591	532	110	18,6	406	68,7	70	12	119	20,1	343	58,0
42	Бектинский участок	154	145	28	18,2	117	76,0	20	13	34	22,1	91	59,1
43	г. Махачкала	5178	4482	996	19,2	4210	81,3	1089	21	719	13,9	2674	51,6
44	г. Дербент	1349	1147	228	16,9	876	64,9	253	19	328	24,3	566	42,0
45	г. Буйнакск	526	477	119	22,6	355	67,5	136	26	153	29,1	188	35,7
46	г. Хасавюрт	1328	1178	152	11,4	762	57,4	231	17	450	33,9	497	37,4
47	г. Каспийск	832	757	153	18,4	681	81,9	217	26	155	18,6	385	46,3
48	г. Кизляр	360	348	61	16,9	258	71,7	80	22	77	21,4	191	53,1
49	г. Кизилюрт	503	448	109	21,7	367	73,0	59	12	115	22,9	274	54,5
50	г. Избербаш	507	433	71	14,0	345	68,0	76	15	125	24,7	232	45,8
51	г. Дагестанские Огни	428	394	68	15,9	279	65,2	75	18	221	51,6	98	22,9
52	г. Южно-Сухокумск	114	103	23	20,2	73	64,0	20	18	63	55,3	20	17,5
53	Подведомственные	2829	2066	382	13,5	1649	58,3	369	13	528	18,7	1169	41,3
54	Негосударственные	445	336	33	7,4	321	72,1	81	18	51	11,5	204	45,8
	Итого	44968	40214	8366	18,6	31229	69,4	6408	14	9696	21,6	24110	53,6

Таблица 13. Распределение педагогических кадров общеобразовательных школ по предметам на начало 2017/2018 учебного года

№ п/п	Наименование района (города)	Всего учителей	в том числе:																		
			начальные классы	русского языка и литературы	языка народов России и литературы	история, права, обществознание, экономика	математики	информатики	физики	химии	географии	биологии	английского языка	немецкого языка	французского языка	музыки и пения	изобразительного искусства, черчения	основ безопасности жизнедеятельности	физической культуры	трудового обучения	прочих предметов
1	2	3	4	5	6	7	8	9	10	11	12	13	14	15	16	18	19	20	21	22	23
1	Агульский район	340	87	43	15	28	27	6	13	9	8	14	18	0	0	9	8	5	22	14	14
2	Акушинский район	947	261	118	61	63	75	18	31	22	37	38	57	2	2	16	16	30	61	20	18
3	Ахвахский район	279	65	32	24	15	25	9	5	6	7	13	16	0	0	8	8	11	23	11	1
4	Ахтынский район	470	106	71	28	36	41	12	12	14	16	16	36	0	0	11	14	10	31	14	2
5	Бабюртовский район	840	264	98	54	63	58	23	23	14	24	28	55	2	0	16	18	19	39	31	11
6	Ботлихский район	616	181	74	46	38	54	13	15	16	21	23	33	0	1	9	8	15	38	22	9
7	Буйнакский район	1132	380	152	76	73	84	20	29	24	29	34	86	0	0	16	14	22	50	36	7
8	Гергебильский район	270	72	40	17	18	26	8	6	8	7	9	19	0	0	2	5	7	17	6	3
9	Гумбетовский район	269	74	32	22	18	19	6	8	6	11	12	20	1	0	2	7	2	19	7	3
10	Гунибский район	468	104	53	31	32	41	18	22	18	20	17	29	0	0	13	8	10	29	19	4
11	Дахадаевский район	764	188	113	51	56	64	21	26	24	26	31	37	0	0	18	11	19	41	32	6
12	Дербентский район	1688	503	249	119	102	121	38	41	31	40	53	126	6	0	32	28	32	84	51	26
13	Докузпаринский район	315	84	42	19	23	25	7	8	10	7	12	17	0	1	9	7	8	20	12	4
14	Казбековский район	573	168	77	41	38	41	13	11	10	17	17	46	2	1	9	7	11	36	22	6
15	Кайтагский район	597	180	86	37	42	49	12	20	8	22	22	32	0	0	14	9	13	34	17	0
16	Карабудакентский район	1216	396	183	68	82	90	21	26	25	28	38	79	1	4	20	18	24	70	35	8
17	Каякентский район	793	249	120	52	55	59	14	18	15	20	23	60	5	1	13	15	14	39	21	0
18	Кизилюртовский район	978	318	144	60	59	62	21	26	18	26	29	69	5	2	17	11	19	52	32	8
19	Кизлярский район	861	278	102	51	58	59	26	22	23	24	29	60	0	0	10	15	21	54	23	6
20	Кумторкалинский район	331	104	40	23	19	23	9	7	9	13	7	26	1	0	7	4	6	17	13	3
21	Кулинский район	179	52	27	10	12	15	4	5	7	7	3	10	0	0	2	2	7	10	6	0
22	Курахский район	372	101	47	30	26	31	9	12	8	13	15	23	0	1	6	6	13	22	8	1
23	Лакский район	248	58	30	19	17	20	5	6	12	12	12	19	0	0	5	3	8	15	7	0
24	Левашинский район	950	292	130	57	58	73	18	23	22	33	33	68	0	0	16	15	17	63	20	12
25	Магарамкентский район	1079	282	161	77	77	80	17	30	24	31	39	80	3	0	21	20	21	64	25	23

1	2	3	4	5	6	7	8	9	10	11	12	13	14	15	16	18	19	20	21	22	23
26	Новолакский район	537	151	66	38	37	42	8	17	11	20	19	49	0	0	9	7	8	30	21	4
27	Ногайский район	380	107	50	23	28	33	11	9	5	13	11	29	0	0	7	7	12	21	11	3
28	Рутульский район	516	124	81	18	40	46	13	20	20	20	18	24	0	1	11	7	20	32	18	3
29	С.Стальский район	1104	343	157	77	61	74	29	30	27	33	47	71	3	2	24	19	14	62	27	4
30	Сергокалинский район	517	138	73	35	36	43	8	19	14	15	19	33	3	0	13	9	18	23	14	4
31	Табасаранский район	1668	440	222	112	123	132	43	55	41	52	65	87	0	6	40	37	37	97	53	26
32	Тарумовский район	395	132	49	23	25	31	8	13	12	13	15	23	1	0	5	3	5	20	14	2
33	Тляртинский район	403	113	46	30	28	41	6	14	11	20	14	19	1	1	5	5	4	31	14	0
34	Унцукульский район	469	135	61	33	34	37	7	12	11	19	18	37	0	2	7	8	3	27	15	3
35	Хасавюртовский район	2618	838	369	160	156	176	54	52	43	69	67	197	8	9	46	39	52	157	100	26
36	Хивский район	462	134	66	35	31	35	6	9	16	13	17	22	2	0	8	6	12	32	15	3
37	Хунзахский район	632	175	69	41	42	49	20	19	18	23	26	32	0	0	19	8	17	42	26	4
38	Цумадинский район	422	123	50	25	25	29	8	10	11	15	17	26	0	0	8	7	10	31	15	12
39	Цунтинский район	439	118	48	29	29	34	12	20	16	19	13	17	0	0	9	7	16	26	14	5
40	Чародинский район	231	71	26	15	14	17	4	10	9	10	11	6	0	0	6	5	7	14	6	0
41	Шамилский район	532	151	65	37	34	43	10	17	10	20	23	31	0	0	12	5	19	31	13	8
42	Бежтинский участок	145	31	19	11	12	14	3	5	5	5	7	9	0	0	3	2	5	8	6	0
43	г. Махачкала	4482	1234	558	330	271	359	93	99	91	96	139	538	15	8	65	70	46	277	123	69
44	г. Дербент	1147	282	141	127	67	79	24	21	20	29	37	115	6	1	22	15	17	64	40	40
45	г. Буйнакск	477	152	50	62	25	30	9	10	7	10	15	48	0	0	8	4	5	21	19	2
46	г. Хасавюрт	1178	352	131	140	70	89	8	15	20	27	30	126	0	0	16	13	16	64	33	28
47	г. Каспийск	757	215	89	74	45	58	14	16	10	19	21	82	6	6	10	9	7	35	30	11
48	г. Кизляр	348	115	39	15	24	25	6	8	6	7	9	40	2	0	5	7	6	25	8	1
49	г. Кизилюрт	448	132	56	38	29	32	7	11	10	11	15	44	0	1	6	6	8	28	14	0
50	г. Избербаш	433	123	50	24	29	26	9	8	9	10	15	45	3	0	9	8	8	30	19	8
51	г. Дагестанские Огни	394	120	49	54	22	27	6	8	8	9	13	30	3	0	5	4	5	18	13	0
52	г. Южно-Сухокумск	103	29	13	11	8	8	3	3	2	3	4	9	0	0	1	0	0	5	4	0
53	Подведомственные	2066	518	272	132	144	176	60	61	44	70	82	159	1	3	78	22	36	102	92	12
54	Негосударственные	336	108	31	7	16	20	14	4	5	5	7	66	6	5	6	6	2	22	4	2
	Итого	40214	11551	5260	2844	2613	3067	871	1040	895	1174	1361	3135	88	58	764	622	779	2325	1285	455

Таблица 14. Сведения о работниках образования, награжденных государственными и отраслевыми наградами Российской Федерации и Республики Дагестан, за 2017 г.

№ п/п	Наименование района (города)	Всего работников в сфере образования	"Заслуженный учитель РФ"	"Заслуженный учитель РД"	"Народный учитель РД"	"Заслуженный работник образования РД"	Орден "За заслуги перед РД"	Почетная грамота РД
1	Агульский район	537						
2	Акушинский район	1588						
3	Ахвахский район	540						
4	Ахтынский район	983						
5	Бабаюртовский район	1381		1				
6	Ботлихский район	1160				1		
7	Буйнакский район	1963						
8	Гергебильский район	531						
9	Гумбетовский район	569						
10	Гунибский район	840		2				
11	Дахадаевский район	1387		1				
12	Дербентский район	2723						1
13	Докузпаринский район	658						
14	Казбековский район	1032		1				
15	Кайтагский район	1016						
16	Карабудахкентский район	2141				1		
17	Каякентский район	1344						
18	Кизилюртовский район	1470				1		
19	Кизлярский район	1669		1				
20	Кумторкалинский район	515						
21	Кулинский район	370						
22	Курахский район	765						
23	Лакский район	413		1				
24	Левашинский район	1642						
25	Магарамкентский район	1893						
26	Новолакский район	989						
27	Ногайский район	665						
28	Рутульский район	1211						
29	Сулейман-Стальский район	1744						
30	Сергокалинский район	925						
31	Табасаранский район	2855						
32	Тарумовский район	753						
33	Тляртинский район	605						
34	Унцукульский район	938						
35	Хасавюртовский район	4247						
36	Хивский район	954						
37	Хунзахский район	1117						
38	Цумадинский район	782						
39	Цунтинский район	956						
40	Чародинский район	487						
41	Шамильский район	1005						
42	Бежтинский участок	314						
43	г. Махачкала	7276		6		2	2	1
44	г. Дербент	1944		1				
45	г. Буйнакск	785						
46	г. Хасавюрт	2038					1	
47	г. Каспийск	1181						
48	г. Кизляр	564		1		2		
49	г. Кизилюрт	758		2				
50	г. Избербаш	742						
51	г. Дагестанские Огни	664						
52	г. Южно-Сухокумск	199						
53	Государственные	4848						
54	Негосударственные	612						
	Итого	71288	0	17	0	7	3	2

**Таблица 15. Сведения о работниках образования, награжденных государственными и отраслевыми наградами
Министерства образования и науки Российской Федерации
и Министерства образования и науки Республики Дагестан, за 2017 г.**

№ п/п	Наименование района (города)	Всего работников в сфере образования	Почетное звание "Почетный работник сферы образования РФ"	Почетная грамота Минобрнауки России	Почетная грамота Минобрнауки РД	Нагрудный знак "Отличник образования РД"
1	Агульский район	537	0	0		1
2	Акушинский район	1588	7	1		
3	Ахвахский район	540	3	0		
4	Ахтынский район	983	10	4		
5	Бабаюртовский район	1381	9	1	4	3
6	Ботлихский район	1160	4	4	6	
7	Буйнакский район	1963	12	5	3	
8	Гергебильский район	531	6	1		
9	Гумбетовский район	569	3	0		
10	Гунибский район	840	2	0		
11	Дахадаевский район	1387	3	1		3
12	Дербентский район	2723	13	13	8	
13	Докузпаринский район	658	2	2		
14	Казбековский район	1032	5	0	4	
15	Кайтагский район	1016	5	1		
16	Карабудахкентский район	2141	11	1		9
17	Каякентский район	1344	6	6	20	14
18	Кизилюртовский район	1470	8	0	1	
19	Кизлярский район	1669	9	9		
20	Кумторкалинский район	515	2	0		
21	Кулинский район	370	3	0		
22	Курахский район	765	0	0		
23	Лакский район	413	9	2		
24	Левашинский район	1642	10	0		
25	Магарамкентский район	1893	7	3		4
26	Новолакский район	989	4	0		
27	Ногайский район	665	5	0		
28	Рутульский район	1211	3	1		
29	С.-Стальский район	1744	19	4		
30	Сергокалинский район	925	6	0		1
31	Табасаранский район	2855	14	5	11	
32	Тарумовский район	753	3	1		
33	Тляратинский район	605	5	0	2	
34	Унцукульский район	938	10	2		
35	Хасавюртовский район	4247	28	0	1	16
36	Хивский район	954	4	1		1
37	Хунзахский район	1117	13	0		5
38	Цумадинский район	782	6	1		
39	Цунтинский район	956	3	1		
40	Чародинский район	487	3	0	2	
41	Шамильский район	1005	4	1		
42	Бежтинский участок	314	2	1		
43	г. Махачкала	7276	48	7	40	76
44	г. Дербент	1944	18	4	2	20
45	г. Буйнакс	785	11	1		3
46	г. Хасавюрт	2038	1	0	52	26
47	г. Каспийск	1181	16	4	20	17
48	г. Кизляр	564	4	2	19	8
49	г. Кизилюрт	758	7	6	7	17
50	г. Избербаш	742	4	2	1	9
51	г. Дагестанские Огни	664	5	2	7	
52	г. Южно-Сухокумск	199	2	1		
53	Государственные	4848		0		22
54	Негосударственные	612	2	0		
	Итого	71288	399	101	210	255

У. Дополнительное образование детей

Таблица 16. Сведения о сети организаций дополнительного образования детей по подведомственности на 2018 год

№ п/п	Наименование района (города)	Всего		Ведомственная принадлежность											
		Кол-во учреждений	Учащиеся	МО		Минобрнауки РД		Минспорт РД		Минкультуры РД					
				Кол-во учреждений	Учащиеся	Кол-во учреждений	Учащиеся	Кол-во учреждений	Учащиеся	Кол-во учреждений	Учащиеся				
1	2	3	4	5	6	7	8	9	10	11	12				
1	Агульский район	4	1122	4	1222										
2	Акушинский район	4	4583	3	4038			1	545						
3	Ахвахский район	2	1060	2	1060										
4	Ахтынский район	7	2021	7	2021										
5	Бабаяртовский район	3	3711	3	3711										
6	Ботлихский район	5	3631	5	3631										
7	Буйнакский район	8	6460	6	5416			1	634	1	410				
8	Гергебильский район	5	1891	4	1197			1	694						
9	Гумбетовский район	4	949	3	625			1	324						
10	Гунибский район	3	1611	2	1015			1	596						
11	Дахадаевский район	4	2302	4	2302										
12	Дербентский район	16	5138	15	4778			1	360						
13	Докузпаринский район	8	1011	7	707			1	304						
14	Казбековский район	4	2007	4	2007										
15	Кайтагский район	3	1456	3	1456										
16	Карабудахентский район	11	3686	10	3280			1	406						
17	Каякентский район	9	3136	9	3136										
18	Кизилюртовский район	8	2723	8	2723										
19	Кизлярский район	4	2149	4	2149										
20	Кумторкалинский район	4	1203	4	1203										
21	Кулинский район	5	658	5	658										
22	Курахский район	3	927	3	927										
23	Лакский район	2	613	2	613										
24	Левашинский район	14	5497	11	3723			3	1774						
25	Магарамкентский район	6	6319	5	5688			1	631						
26	Новолакский район	4	1306	4	1306										
27	Ногайский район	4	1161	4	1161										
28	Рутульский район	5	1091	5	1091										

1	2	3	4	5	6	7	8	9	10	11	12
29	Сулейман-Стальский район	7	2742	7	2742						
30	Сергокалинский район	4	1272	4	1272						
31	Табасаранский район	7	4370	7	4370						
32	Тарумовский район	3	1151	3	1151						
33	Тляртинский район	3	1720	3	1720						
34	Унцукульский район	9	2664	9	2664						
35	Хасавюртовский район	10	8193	6	6079		4	2114			
36	Хивский район	4	490	4	490						
37	Хунзахский район	3	3350	3	3350						
38	Цумадинский район	3	1534	3	1534						
39	Цунтинский район	2	312	2	312						
40	Чародинский район	2	926	2	926						
41	Шамилский район	4	1101	4	1101						
42	Бежтинский участок	1	146	1	146						
43	ЦОДОУ ЗОЖ	1	8406			1	8406				
44	г. Махачкала	54	56777	34	32577	4	11180	15	12820	1	200
45	г. Дербент	13	5989	12	5593			1	396		
46	г. Буйнакск	5	3826	5	3826						
47	г. Хасавюрт	13	16436	9	10756			4	5680		
48	г. Каспийск	12	8540	8	5603	1	1152	3	1785		
49	г. Кизляр	7	3730	6	3016			1	714		
50	г. Кизилюрт	5	3738	4	3422			1	316		
51	г. Избербаш	7	4280	7	4280						
52	г. Дагестанские Огни	6	2249	5	2024					1	225
53	г. Южно-Сухокумск	3	1234	3	1234						
	Итого	347	214598	297	163032	6	20738	41	30093	3	835

Таблица 17. Характеристика системы дополнительного образования детей на 2018 год

	Наименование района (города)	Всего		Охват детей по направлениям																
		Количество учреждений	Учащиеся	художественное	эколого-биологическое	техническое	туристско-краеведческое	ДЮСШ	культурное	другие										
											3	4	5	6	7	8	9	10	11	
1	2																			
1	Агульский район	4	1122	157	37	0	13	549	366	0										
2	Акушинский район	4	4583	826	70	160	238	2749	249	291										
3	Ахвахский район	2	1060	0	0	0	506	554	0	0										
4	Ахтынский район	7	2021	792	208	50	30	891	40	10										
5	Бабаюртовский район	3	3711	1583	68	0	103	1559	109	289										
6	Ботлихский район	5	3631	1170	75	67	380	1857	0	82										
7	Буйнакский район	8	6460	2161	15	119	18	3968	0	179										
8	Гергебильский район	5	1891	283	15	62	18	1369	144	0										
9	Гумбетовский район	4	949	221	23	22	37	604	42	0										
10	Гунибский район	3	1611	126	30	28	48	1379	0	0										
11	Дахадаевский район	4	2302	997	0	33	25	1235	12	0										
12	Дербентский район	16	5138	2105	56	68	49	2860	0	0										
13	Докузларинский район	8	1011	160	0	0	36	704	0	111										
14	Казбековский район	4	2007	506	20	0	30	1365	30	56										
15	Кайтагский район	3	1456	634	0	24	0	702	96	0										
16	Карабудахентский район	11	3686	791	29	56	112	2698	0	0										
17	Каякентский район	9	3136	709	80	25	66	2207	30	19										
18	Кизилюртовский район	8	2723	532	108	348	360	1375	0	0										
19	Кизлярский район	4	2149	448	17	0	66	1427	0	191										
20	Кумторкалинский район	4	1203	605	0	0	0	598	0	0										
21	Кулинский район	5	658	213	0	38	0	407	0	0										
22	Курахский район	3	927	398	12	8	0	509	0	0										
23	Лакский район	2	613	166	0	85	45	223	0	94										
24	Левашинский район	14	5497	1052	29	0	75	4324	0	17										
25	Магарамкентский район	6	6319	1781	240	528	240	3530	0	0										
26	Новолакский район	4	1306	435	24	59	14	759	15	0										
27	Ногайский район	4	1161	328	0	0	0	833	0	0										
28	Рутульский район	5	1091	544	15	38	196	237	0	61										
29	Сулейман-Стальский район	7	2742	464	71	110	0	1631	233	233										
30	Сергокалинский район	4	1272	521	0	57	40	552	0	102										

1	2	3	4	5	6	7	8	9	10	11
31	Табасаранский район	7	4370	1881	121	92	90	1603	231	352
32	Тарумовский район	3	1151	562	60	0	0	529	0	0
33	Тляратинский район	3	1720	169	28	0	48	1475	0	0
34	Унцукульский район	9	2664	515	47	52	201	1476	116	257
35	Хасавюртовский район	10	8193	1016	90	425	103	6462	0	97
36	Хивский район	4	490	12	0	15	15	340	0	108
37	Хунзахский район	3	3350	1112	63	0	42	1975	158	0
38	Цумадинский район	3	1534	150	65	290	189	770	0	70
39	Цунтинский район	2	312	87	0	0	0	225	0	0
40	Чародинский район	2	926	218	0	0	0	553	116	39
41	Шамильский район	4	1101	433	0	0	0	668	0	0
42	Бежтинский участок	1	146	146	0	0	0	0	0	0
43	ЦОДОУ ЗОЖ	1	8406	2466	1580	0	2031	2329	0	0
44	г. Махачкала	54	56777	17306	2253	2257	1699	26815	3185	3262
45	г. Дербент	13	5989	2080	55	0	92	3376	386	0
46	г. Буйнакск	5	3826	1815	44	18	34	1848	67	0
47	г. Хасавюрт	13	16436	2110	1470	1032	289	11371	164	0
48	г. Каспийск	12	8540	2538	794	585	0	4455	168	0
49	г. Кизляр	7	3730	1230	554	73	0	1272	515	86
50	г. Кизилюрт	5	3738	1253	47	115	63	2230	30	0
51	г. Избербаш	7	4280	2162	425	367	62	1107	104	53
52	г. Дагестанские Огни	6	2249	775	58	188	47	613	568	0
53	г. Южно-Сухокумск	3	1234	353	0	62	35	505	279	0
	Итого	347	214598	61097	8996	7556	7785	115652	7453	6059

VI. Профессиональное образование

**Таблица 18. Сеть профессиональных образовательных организаций
Республики Дагестан на 2017/2018 учебный год**

Ведомственная принадлежность	Количество образовательных организаций	Педагогический состав	Контингент обучающихся
Минобрнауки РД	22	1674	26664
Минздрав РД	5	386	7360
Минкультуры РД	4	176	1377
Минспорта РД	2	52	222
ФСИН РФ по РД	1		200
Негосударственные	36	469	9021
ИТОГО	70	2757	44844

**Таблица 19. Сеть образовательных организаций высшего образования
Республики Дагестан на 2017/2018 учебный год**

Ведомственная принадлежность	Количество образовательных организаций	Педагогический состав	Контингент обучающихся
Минобрнауки РФ	3	1644	25932
Минздрав РФ	1	557	5583
Минсельхоз РФ	1	219	4816
Республиканские	1	277	4482
Негосударственные	13	415	5140
Филиалы	17	424	12799
ИТОГО	36	3536	58752

VII. Социальная защита детей.

Таблица 20. Сведения о выявлении и устройстве детей-сирот и детей, оставшихся без попечения родителей, находящихся под опекой (попечительством) граждан, за 2015-2017 гг.

№ п/п	Наименование района (города)	2015 г.				2016 г.				2017 г.			
		Выявлено детей-сирот и детей, ост. без попечения родителей	из них			Выявлено детей-сирот и детей, ост. без попечения родителей	из них			Выявлено детей-сирот и детей, ост. без попечения родителей	из них		
			Переданы под опеку (попечительство)	Направлены в учр-я гос. поддержки	Усыновлено		Переданы под опеку (попечительство)	Направлены в учр-я гос. поддержки	Усыновлено		Переданы под опеку (попечительство)	Направлены в учр-я гос. поддержки	Усыновлено
1	2	3	4	5	6	7	8	9	10	11	12	13	14
1	Агульский район	3	3	0	0	0	0	0	0	2	2	0	0
2	Акушинский район	7	6	0	1	2	2	0	0	4	3	0	1
3	Ахвахский район	2	2	0	0	2	2	0	0	0	0	0	0
4	Ахтынский район	4	1	0	3	2	2	0	0	2	2	0	0
5	Бабаюртовский район	6	3	0	3	9	6	0	3	7	7	0	0
6	Ботлихский район	13	12	0	1	11	11	0	0	0	0	0	0
7	Буйнакский район	11	10	0	1	9	8	0	1	10	8	0	2
8	Гергебильский район	14	12	0	2	0	0	0	0	10	10	0	0
9	Гумбетовский район	1	0	0	0	1	0	0	1	0	0	0	0
10	Гунибский район	2	2	0	0	4	3	0	1	5	5	0	0
11	Дахадаевский район	12	12	0	0	16	16	0	0	11	11	0	0
12	Дербентский район	28	17	5	6	8	6	0	2	16	15	0	1
13	Докузпаринский район	4	3	0	1	2	1	0	1	0	0	0	0
14	Казбековский район	10	9	0	1	10	9	0	1	9	8	0	1
15	Кайтагский район	15	14	0	1	16	14	0	2	15	15	0	0
16	Карабудахкентский район	15	13	0	2	17	8	0	9	8	8	0	0
17	Каякентский район	39	37	0	2	37	34	0	3	19	17	0	2
18	Кизилюртовский район	5	3	0	2	7	3	0	4	4	3	0	1
19	Кизлярский район	19	17	0	2	16	15	0	1	7	7	2	0
20	Кумторкалинский район	5	1	0	4	1	0	0	1	0	0	0	0
21	Кулинский район	3	3	0	0	0	0	0	0	0	0	0	0
22	Курахский район	1	1	0	0	0	0	0	0	2	2	0	0
23	Лакский район	1	1	0	0	3	2	0	1	3	3	0	0
24	Левашинский район	27	25	0	2	8	8	0	0	14	14	0	0
25	Магарамкентский район	16	15	0	1	27	25	0	2	22	20	0	2
26	Новолакский район	0	0	0	0	4	4	0	0	0	0	0	0
27	Ногайский район	6	4	0	2	3	1	0	2	18	16	0	2
28	Рутульский район	2	1	0	1	7	5	0	2	3	2	0	1
29	Сулейман-Стальский район	6	4	0	2	5	5	0	0	2	2	0	0
30	Сергокалинский район	17	16	0	0	23	22	0	0	4	4	0	0
31	Табасаранский район	5	4	0	1	10	7	0	3	10	9	0	1
32	Тарумовский район	23	18	0	5	24	24	0	0	19	17	0	2
33	Тляринский район	4	4	0	0	0	0	0	0	3	3	0	0
34	Унцукульский район	37	25	0	12	3	2	0	1	8	8	0	0
35	Хасавюртовский район	27	24	0	3	22	18	0	4	15	15	0	0
36	Хивский район	4	4	0	0	4	4	0	0	1	1	0	0
37	Хунзахский район	16	10	0	6	17	12	0	5	10	10	0	0
38	Цумадинский район	0	0	0	0	3	3	0	0	5	5	0	0
39	Цунтинский район	2	2	0	0	13	13	0	0	6	6	0	0
40	Чародинский район	10	10	0	0	0	0	0	0	0	0	0	0
41	Шамильский район	14	12	0	1	4	4	0	0	5	5	0	0
42	Бежтинский участок	0	0	0	0	7	7	0	0	7	7	0	0
43	г. Махачкала	69	36	23	3	61	25	22	5	36	24	4	2
44	г. Дербент	17	17	0	0	11	9	0	2	17	14	0	3
45	г. Буйнакск	14	13	0	1	8	8	0	0	10	6	0	3
46	г. Хасавюрт	37	31	0	5	32	26	0	6	31	22	0	7
47	г. Каспийск	15	13	0	1	16	12	0	1	22	9	0	1
48	г. Кизляр	12	9	0	0	16	10	0	0	10	10	0	0
49	г. Кизилюрт	7	4	0	3	7	3	0	4	0	0	0	0
50	г. Избербаш	2	2	0	0	6	2	1	3	7	7	0	0
51	г. Дагестанские Огни	2	2	0	0	9	0	3	2	4	4	0	0
52	г. Южно-Сухокумск	4	2	0	2	3	3	0	0	4	4	0	0
	ИТОГО	615	489	28	83	526	404	26	73	427	370	6	32

VIII. Учебно-материальная база

Таблица 21. Сведения о состоянии учебно-материальной базы общеобразовательных организаций Республики Дагестан

№ п/п	Наименование района (города)	Всего	из них:							ветхие	аварий-ные	под снос
			типовые	приспособле- нные	сборно- щитовые	аренда	ветхие	аварий-ные	под снос			
1	2	3	4	5	6	7	8	9	10			
1	Агульский район	15	1	9	1	0	4	0	0			
2	Акушинский район	46	11	23	6	0	6	0	0			
3	Ахвахский район	17	3	7	3	0	1	3	0			
4	Ахтынский район	19	4	12	1	0	1	1	0			
5	Бабаюртовский район	23	10	9	2	0	0	2	0			
6	Ботлихский район	31	13	2	5	4	4	3	0			
7	Буйнакский район	36	18	7	3	0	8	0	0			
8	Гергебильский район	14	4	8	0	0	0	2	0			
9	Гумбетовский район	21	2	12	6	0	1	0	0			
10	Гунибский район	27	2	13	2	0	0	10	0			
11	Дахадаевский район	51	13	29	5	1	0	3	0			
12	Дербентский район	48	25	19	1	0	1	2	0			
13	Докузларинский район	11	3	8	0	0	0	0	0			
14	Казбековский район	15	11	1	2	0	0	1	0			
15	Кайтагский район	36	5	25	1	0	2	3	0			
16	Карабудахкентский район	28	16	9	1	0	1	1	0			
17	Каякентский район	20	10	6	0	0	0	4	0			
18	Кизилюртовский район	23	9	0	7	0	0	7	0			
19	Кизлярский район	43	18	17	3	0	5	0	0			
20	Кулинский район	14	2	3	1	0	3	4	1			
21	Кумторкалинский район	8	5	2	1	0	0	0	0			
22	Курахский район	27	6	1	1	0	19	0	0			
23	Лакский район	19	7	8	0	0	0	4	0			
24	Левашинский район	43	9	23	4	0	4	3	0			
25	Магарамкентский район	33	10	8	2	0	9	4	0			

1	2	3	4	5	6	7	8	9	10
26	Новолакский район	23	17	2	1	0	3	0	0
27	Ногайский район	16	5	7	3	0	1	0	0
28	Рутульский район	31	5	1	4	1	7	13	0
29	Сергокалинский район	22	6	6	2	0	3	5	0
30	Сулейман-Стальский район	41	5	7	0	1	5	20	3
31	Табасаранский район	60	7	37	7	0	7	2	0
32	Тарумовский район	18	3	9	2	0	2	3	0
33	Тляратинский район	44	4	25	1	5	0	2	7
34	Унцукульский район	15	4	7	1	0	2	1	0
35	Хасавюртовский район	55	18	23	3	0	2	9	0
36	Хивский район	34	8	18	0	0	0	6	2
37	Хунзахский район	41	10	11	9	0	6	0	5
38	Цумадинский район	22	2	8	3	3	4	2	0
39	Цунтинский район	21	4	1	5	0	6	3	2
40	Чародинский район	9	1	4	2	0	0	0	2
41	Шамилский район	46	4	31	1	0	10	0	0
42	Бежтинский участок	7	3	0	1	0	0	0	3
43	г. Буйнакс	11	10	1	0	0	0	0	0
44	г. Дагестанские Огни	8	5	2	0	0	0	1	0
45	г. Дербент	25	12	11	0	2	0	0	0
46	г. Избербаш	8	8	0	0	0	0	0	0
47	г. Каспийск	11	7	0	0	0	4	0	0
48	г. Кизилюрт	8	6	2	0	0	0	0	0
49	г. Кизляр	10	10	0	0	0	0	0	0
50	г. Махачкала	70	55	14	0	1	0	0	0
51	г. Хасавюрт	23	18	2	0	0	0	3	0
52	г. Южно-Сухокумск	4	3	0	1	0	0	0	0
53	Подведомственные	94	23	34	30	0	0	6	0
54	Негосударственные	16	16	0	0	0	0	0	0
	Итого	1461	496	524	134	18	131	133	25